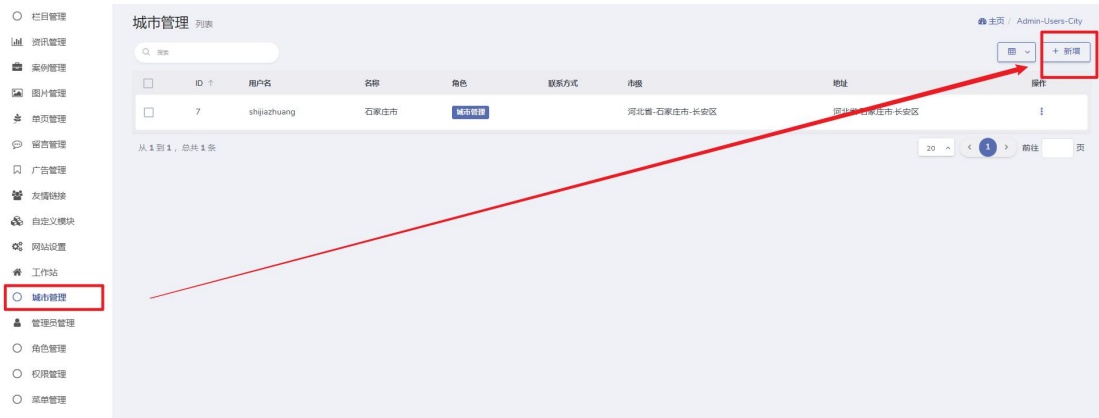


目录

一、 城市子管理	2
二、 资讯新增	2
三、 门户新增	3
四、 搜索	4

一、城市子管理



后台城市管理点击新增按钮

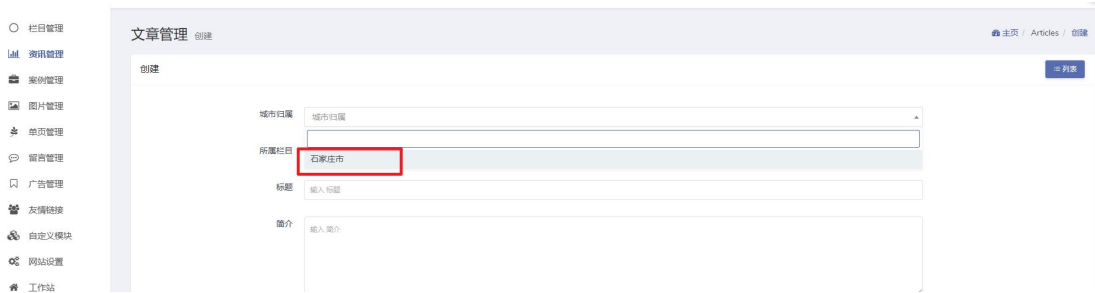


填写用户名（子账号登录密码，填写名称、选择城市，子账号登录密码）

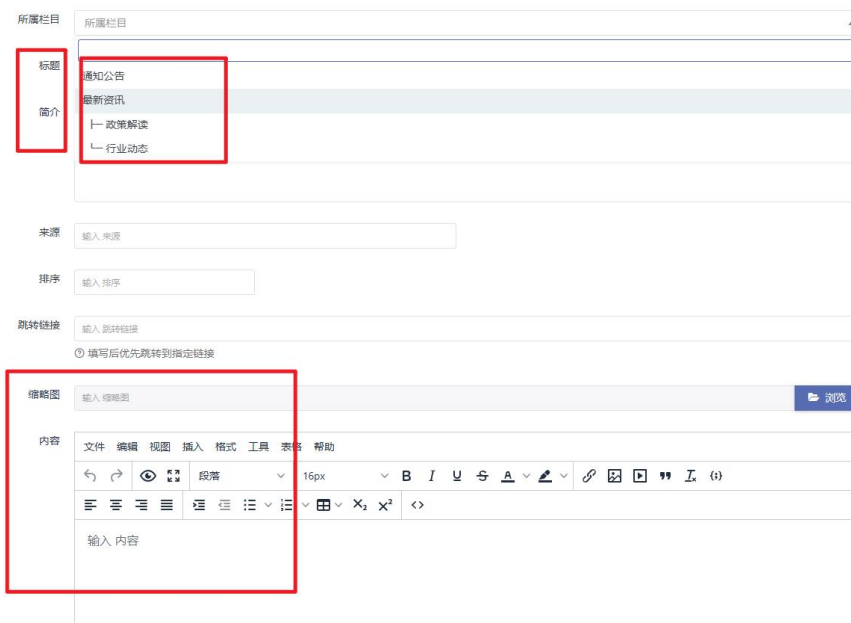


最后角色选择 城市管理

二、资讯新增

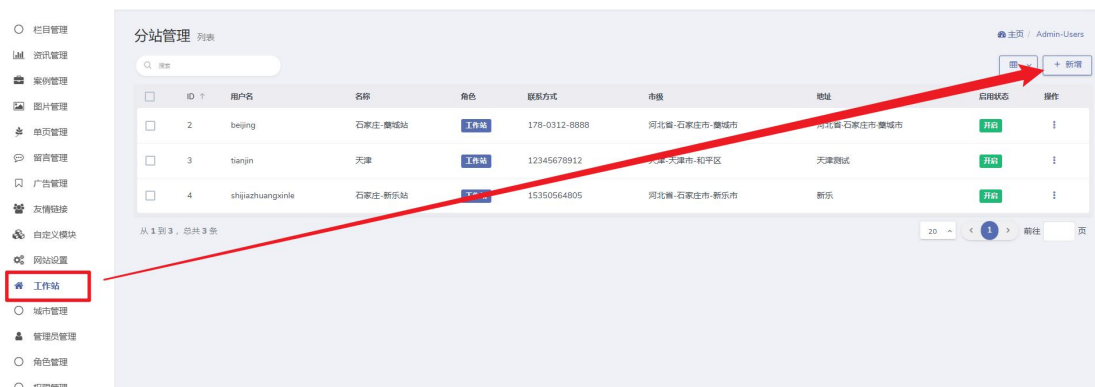


文章新增的时候，如果在总后台新增对应城市的文章，需要在城市归属位置，选择对应的城市，如果新增全国的文章，城市归属空白不选择就可以



其他正常选择分类，填写标题、简介、正文文章，上传缩略图图片就可以

三、门户新增



在后台工作站位置进行维护添加，点击右上角的新增按钮

编辑

ID ↑	用户名
2	beijing
3	tianjin
4	shijiazhuangxinle

1 到 3 , 总共 3 条

ID: 2

* 用户名: beijing
① 登录账号

* 名称: 石家庄-藁城站

联系方式: 178-0312-8888

城市选择: 河北省 x v 石家庄市 x v 藁城市 x v

详细地址: 河北省-石家庄市-藁城市

Logo图片: 输入 Logo 图片 [浏览]

* 站点编号: S000000

[提交] [重置]

地址: 河北省-石家庄市-藁城市
天津测试
新乐

填写用户名、门户名称、地址与详细地址

密码: 输入密码

确认密码: 输入 确认密码

角色: 工作站 x

排序: - 1 +

启用状态:

填写门户后台的登录密码，完成之后点击提交进行保存

四、搜索

冀联云 石家庄市 [切换 返回] 首页 任务招聘 最新资讯 案例展示 零工市场 石家庄 [Q] 用户登录

搜索结果

石家庄 [Q]

搜索结果 13 个

任务招聘 (10) 资讯 (1) 工作站/服务站 (2)

办公室后勤
工种类型: 内勤 报名截止时间: 2025-06-14
120元/人·天

石家庄新智人力科技有限公司
河北省石家庄市新华区新华街130-2号
立即申请

通过搜索对应的关键字可以找到相关的内容

- 1、任务招聘职位的内容，目前根据接口，是通过模糊搜索公司名称显示相关内容
- 2、资讯是通过模糊搜索标题进行内容展示，搜索出来的内容按照目录二进行上传新增
- 3、工作站/服务站是通过模糊搜索站点名称进行内容展示，搜索出来的内容按照目录三进行上传新增